

## Skuldelev Energiselskab A. m. b. A.

Egevej 27  
4050 Skibby

CVR. nr. 19153908

## Årsrapport for 2011/12

18. regnskabsår

Godkendt på selskabets ordinære  
generalforsamling den 25. september 2012

---

Dirigent

Registrerede revisorer  
OLE KALLESØE  
GERT PEGLAU  
FLEMMING JENSEN  
Statsautoriseret revisor  
SANNE BECH DAVIDSEN

Jernbanegade 23, 1.  
3600 Frederikssund  
Telefon 47 31 45 00

Bygmarken 12  
3520 Farum  
Telefon 44 99 05 25

Telefax 47 38 31 02  
CVR nr. 28842562  
E-mail: ok@okrevision.dk

MEDELEM AF  
DANSKE REVISORER  
**FSK\***

Skuldelev Energiselskab A. m. b. A.

**Indholdsfortegnelse**

Ledelsespåtegning .....	3
Den uafhængige revisors erklæringer.....	4
Virksomhedsoplysninger .....	5
Ledelsesberetning.....	6
Anvendt regnskabspraksis .....	7
Resultatopgørelse.....	9
Balance .....	10
Noter.....	12

Skuldelev Energiselskab A. m. b. A.

## Ledespåtegning

Ledelsen har dags dato behandlet og godkendt årsrapporten for 1. juli 2011 - 30. juni 2012 for Skuldelev Energiselskab A. m. b. A..

Årsrapporten aflægges i overensstemmelse med årsregnskabsloven.

Det er vores opfattelse, at årsregnskabet giver et retvisende billede af selskabets aktiver, passiver og finansielle stilling pr. pr. 30. juni samt af resultatet af selskabets aktiviteter for regnskabsåret 1. juli 2011 - 30. juni 2012.

Ledelsesberetningen indeholder efter vores opfattelse en retvisende redegørelse for de forhold, beretningen omhandler.

Årsrapporten indstilles til generalforsamlingens godkendelse.


Skuldelev, den 20. august 2012

### Bestyrelse

Jesper Bengtsson, Formand

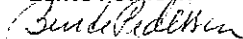


Hanne Hansen



Jens Timm Jensen

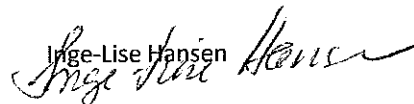
Bente Petersen



Niels Pedersen



Inge-Lise Hansen



Morten Petersen



Skuldelev Energiselskab A. m. b. A.

## Den uafhængige revisors erklæringer

Til kapitalejerne i Skuldelev Energiselskab A. m. b. A.

### Påtegning på årsregnskabet

Vi har revideret årsregnskabet for Skuldelev Energiselskab A. m. b. A. for regnskabsåret 1. juli 2011 - 30. juni 2012, der omfatter anvendt regnskabspraksis, resultatopgørelse, balance og noter. Årsregnskabet udarbejdes efter årsregnskabsloven.

### Ledelsens ansvar for årsregnskabet

Ledelsen har ansvaret for udarbejdelsen af et årsregnskab, der giver et retvisende billede i overensstemmelse med årsregnskabsloven. Ledelsen har endvidere ansvaret for den interne kontrol, som ledelsen anser nødvendig for at udarbejde et årsregnskab uden væsentlig fejlinformation, uanset om denne skyldes besvigelser eller fejl.

### Revisors ansvar

Vores ansvar er at udtrykke en konklusion om årsregnskabet på grundlag af vores revision. Vi har udført revisionen i overensstemmelse med internationale standarder om revision og yderligere krav ifølge dansk revisorlovgivning. Dette kræver, at vi overholder etiske krav samt planlægger og udfører revisionen for at opnå høj grad af sikkerhed for, om årsregnskabet er uden væsentlig fejlinformation.

En revision omfatter udførelse af revisionshandlinger for at opnå revisionsbevis for beløb og oplysninger i årsregnskabet. De valgte revisionshandlinger afhænger af revisors vurdering, herunder vurdering af risici for væsentlig fejlinformation i årsregnskabet, uanset om denne skyldes besvigelser eller fejl. Ved risikovurderingen overvejer revisor intern kontrol, der er relevant for virksomhedens udarbejdelse af et årsregnskab, der giver et retvisende billede. Formålet hermed er at udforme revisionshandlinger, der er passende efter omstændighederne, men ikke at udtrykke en konklusion om effektiviteten af virksomhedens interne kontrol. En revision omfatter endvidere vurdering af, om ledelsens valg af regnskabspraksis er passende, om ledelsens regnskabsmæssige skøn er rimelige samt den samlede præsentation af årsregnskabet.

Det er vores opfattelse, at det opnåede revisionsbevis er tilstrækkeligt og egnet som grundlag for vores konklusion.

Revisionen har ikke givet anledning til forbehold.

### Konklusion

Det er vores opfattelse, at årsregnskabet giver et retvisende billede af selskabets aktiver, passiver og finansielle stilling pr. 30. juni 2012 samt af resultatet af selskabets aktiviteter for regnskabsåret 1. juli 2011 - 30. juni 2012 i overensstemmelse med årsregnskabsloven.

### Udtalelse om ledelsesberetningen

Vi har i henhold til årsregnskabsloven gennemlæst ledelsesberetningen. Vi har ikke foretaget yderligere handlinger i tillæg til den udførte revision af årsregnskabet. Det er på denne baggrund vores opfattelse, at oplysningerne i ledelsesberetningen er i overensstemmelse med årsregnskabet.

Frederikssund, den 20. august 2012

HR Revision - Kenneth Barrett ApS

OK Revision



Ole Kallesø

Registreret revisor

Skuldelev Energiselskab A. m. b. A.

## Virksomhedsoplysninger

<b>Virksomhedsoplysninger</b>	Skuldelev Energiselskab A. m. b. A. Egevej 27 Skuldelev 4050 Skibby
Telefon	47524136
CVR-nr.	19153908
Stiftelsesdato	29. september 1994
Regnskabsår	1. juli 2011 - 30. juni 2012
<b>Bestyrelse</b>	Jesper Bengtsson, Formand Bente Pedersen Inge-Lise Hansen Hanne Hansen Niels Pedersen Morten Petersen Jens Timm Jensen
<b>Revisor</b>	HR Revision - Kenneth Barrett ApS OK Revision Jernbanegade 23,1 3600 Frederikssund
<b>Pengeinstitut</b>	Nordea

Skuldelev Energiselskab A. m. b. A.

## Ledelsesberetning

### Virksomhedens hovedaktivitet

Selskabets hovedaktivitet er produktion og salg af el og varme.

### Udviklingen i virksomhedens aktiviteter og økonomiske forhold

Det er ledelsens opfattelse, at alle væsentlige oplysninger til bedømmelse af selskabets økonomiske stilling, årets resultat og den finansielle udvikling fremgår af årsrapporten.

Årets resultat anses for tilfredsstillende.

### Betydningsfulde hændelser, som er indtruffet efter regnskabsårets afslutning

Der er efter regnskabsårets afslutning ikke indtruffet begivenheder af væsentlig betydning for selskabets finansielle stilling.

Skuldelev Energiselskab A. m. b. A.

## Anvendt regnskabspraksis

### Generelle oplysninger om anvendt regnskabspraksis

#### Regnskabsklasse

Årsrapporten for Skuldelev Energiselskab A. m. b. A. for 2011/12 er aflagt i overensstemmelse med årsregnskabslovens bestemmelser for virksomheder i regnskabsklasse B.

Regnskabsopstillingen er tilpasset virksomhedens specielle karakter.

Anvendt regnskabspraksis er uændret i forhold til tidligere år.

### Resultatopgørelsen

#### Nettoomsætning

Indtægter ved salg af el og varme indgår i omsætningen på tidspunktet for levering og risikoens overgang, såfremt indtægten kan opgøres pålideligt. Omsætningen opgøres efter fradrag af moms, afgifter og rabatter.

#### Produktionsomkostninger

Produktionsomkostninger omfatter direkte og indirekte omkostninger, der er afholdt i året til produktion.

#### Andre eksterne omkostninger

Andre eksterne omkostninger omfatter omkostninger vedrørende salg og administration.

#### Af- og nedskrivninger på immaterielle og materielle anlægsaktiver

Af- og nedskrivninger på immaterielle og materielle anlægsaktiver er foretaget ud fra en løbende vurdering af aktiverens brugstid i virksomheden. Anlægsaktiverne afskrives lineært på grundlag af kostprisen, baseret på følgende vurdering af brugstider og restværdier:

	Brugstid
Værk	30 år
Produktionsanlæg	25 år
Ledninger og stik	3-10 år

Der afskrives ikke på grunde.

#### Finansielle indtægter og omkostninger

Finansielle indtægter og omkostninger indregnes i resultatopgørelsen med de beløb, der vedrører regnskabsåret. Finansielle indtægter og omkostninger indeholder renteindtægter og -omkostninger samt indexering af lån.

#### Skatter

Skat af årets resultat omfatter aktuel skat af årets forventede skattepligtige indkomst og årets regulering af udskudt skat med fradrag af den del af årets skat, der vedrører egenkapitalbevægelser. Aktuel og udskudt skat vedrørende egenkapitalbevægelser indregnes direkte i egenkapitalen.

### Balancen

#### Materielle anlægsaktiver

Materielle anlægsaktiver måles til kostpris med tillæg af eventuelle opskrivninger og med fradrag af akkumulerede af- og nedskrivninger. Kostpris omfatter anskaffelsesprisen og omkostninger direkte tilknyttet anskaffelsen indtil det tidspunkt, hvor aktivet er klart til at blive taget i brug.

Skuldelev Energiselskab A. m. b. A.

## Anvendt regnskabspraksis

### Tilgodehavender

Tilgodehavender måles til amortiseret kostpris, der almindeligvis svarer til nominel værdi. Værdien reduceres med nedskrivninger til imødegåelse af forventede tab.

### Periodeafgrænsningsposter, aktiver

Periodeafgrænsningsposter indregnet under aktiver omfatter forudbetalte omkostninger vedrørende efterfølgende regnskabsår.

### Likvider

Likvider omfatter likvide beholdninger.

### Finansielle gældsforpligtelser

Gældsforpligtelser måles til amortiseret kostpris, hvilket almindeligvis svarer til nominel værdi.

### Aktuelle skatteforpligtelser

Aktuelle skatteforpligtelser indregnes i balancen som beregnet skat af årets forventede skattepligtige indkomst, reguleret for skat af tidligere års skattepligtige indkomster samt betalte acontoskatter.



Skuldelev Energiselskab A. m. b. A.

**Resultatopgørelse**

	Note	2011/12	2010/11
Nettoomsætning	1	7.947.768	8.061.693
Lejeindtægter	2	50.828	49.347
Produktionsudgifter m.v.	3	-5.481.098	-5.815.042
Andre eksterne omkostninger	4	-146.105	-162.022
<b>Bruttoresultat</b>		<b>2.371.393</b>	<b>2.133.976</b>
Af- og nedskrivninger af materielle og immaterielle anlægsaktiver	5	-774.107	-767.855
<b>Resultat af primær drift</b>		<b>1.597.286</b>	<b>1.366.121</b>
Finansielle indtægter	6	5.873	3.839
Finansielle omkostninger	7	-492.696	-467.408
<b>Resultat før skat</b>		<b>1.110.463</b>	<b>902.552</b>
Skat af årets resultat		0	0
<b>Årets resultat</b>		<b>1.110.463</b>	<b>902.552</b>
<b>Resultatdisponering</b>			
Årets resultat		1.110.463	902.552
		<b>1.110.463</b>	<b>902.552</b>

Skuldelev Energiselskab A. m. b. A.

## Balance pr. 30. juni

	Note	2012	2011
<b>Aktiver</b>			
Grunde og bygninger		8.553.109	9.256.824
Produktionsanlæg og maskiner		776.234	666.738
Andre anlæg, driftsmateriel og inventar		354.000	377.600
<b>Materielle anlægsaktiver</b>	8	<u>9.683.343</u>	<u>10.301.162</u>
<b>Anlægsaktiver</b>		<u>9.683.343</u>	<u>10.301.162</u>
Tilgodehavender fra salg og tjenesteydelser		236.546	509.001
Andre tilgodehavender		310.141	96.569
Periodeafgrænsningsposter		44.866	41.344
<b>Kortfristede tilgodehavender</b>		<u>591.553</u>	<u>646.914</u>
<b>Likvide beholdninger</b>	9	<u>1.346.074</u>	<u>15.922</u>
<b>Omsætningsaktiver</b>		<u>1.937.627</u>	<u>662.836</u>
<b>Aktiver</b>		<u>11.620.970</u>	<u>10.963.998</u>

Skuldelev Energiselskab A. m. b. A.

## Balance pr. 30. juni

	Note	2012	2011
<b>Passiver</b>			
Virksomhedskapital		107.600	106.400
Overført resultat		2.973.008	1.862.547
<b>Egenkapital</b>	10	<u>3.080.608</u>	<u>1.968.947</u>
Hensættelser til udskudt skat		0	0
<b>Hensatte forpligtelser</b>		<u>0</u>	<u>0</u>
Gæld til realkreditinstitutter		5.450.849	6.984.240
<b>Langfristede gældsforpligtelser</b>	11	<u>5.450.849</u>	<u>6.984.240</u>
Kortfristet del af langfristede gældsforpligtelser		1.624.176	1.467.052
Gæld til banker		0	-105.365
Gæld til HMN		598.535	173.258
Anden gæld	12	866.802	475.867
<b>Kortfristede gældsforpligtelser</b>		<u>3.089.513</u>	<u>2.010.812</u>
<b>Gældsforpligtelser</b>		<u>8.540.362</u>	<u>8.995.052</u>
<b>Passiver</b>		<u>11.620.970</u>	<u>10.963.998</u>
Oplysning om sikkerhedsstillelser og aktiver pantsat som sikkerhed	13		
Eventualforpligtelser	14		

Skuldelev Energiselskab A. m. b. A.

**Noter**

2011/12                      2010/11

**Note 1 - Nettoomsætning**

Acontorater	0	175.440
Fast bidrag	2.106.053	1.988.989
Variabel bidrag	3.083.628	3.307.272
Tillæg for dårlig afkøling	63.413	55.635
Statstilskud	376.242	377.028
Gebyr	23.040	26.860
El-salg	2.048.476	1.888.004
Kompensation af Co2 afgift	246.917	242.465
	<b>7.947.769</b>	<b>8.061.693</b>

**Note 2 - Lejeindtægter**

Lejeindtægt TDC og HI3G	50.828	49.347
	<b>50.828</b>	<b>49.347</b>

**Note 3 - Produktionsudgifter m.v.**

Naturgas el produktion	4.723.152	4.839.504
Olie	60.137	45.900
Vedligeholdelseskontrakt	129.599	133.087
Service	11.216	49.168
Øvrige vedligeholdelse	108.928	290.204
Fast vagt	102.475	100.000
Udskiftning målere m.m.	162.390	177.447
Software	25.340	26.884
Forsikringer	87.900	82.569
El	69.960	70.279
	<b>5.481.097</b>	<b>5.815.042</b>

Skuldelev Energiselskab A. m. b. A.

**Noter**

2011/12                      2010/11

**Note 4 - Andre omkostninger**

Variabel bidrag	0	-2.701
Mellem brugere i alt	0	1.700
Møder	8.453	3.926
Annoncer	2.309	726
Ejendomsskatter	7.040	6.643
kontorartikler og tryksager	395	814
Telefon	9.961	6.847
Porto, gebyrer	3.193	2.777
Nets/PBS	18.051	17.087
Regnskabsmæssig assistance	10.313	16.331
Revisor	64.500	71.000
Juridisk assistance	4.350	7.500
Kontingenter	6.800	7.535
Småanskaffelser	960	0
Tab på debitorer	180	6.911
Reparation og vedligeholdelse	9.600	14.925
	<b>146.105</b>	<b>162.021</b>

**Note 5 - Af- og nedskrivninger af materielle og immaterielle anlægsaktiver**

Bygninger	703.715	703.715
Ledninger og stik	46.792	40.540
Produktionsanlæg	23.600	23.600
	<b>774.107</b>	<b>767.855</b>

**Note 6 - Finansielle indtægter**

Forbrugersystem	2.385	1.328
Pengeinstitutter	3.488	2.510
	<b>5.873</b>	<b>3.838</b>

**Note 7 - Finansielle omkostninger**

Pengeinstitut	858	540
Indexering	230.634	163.941
KommuneKredit 19910	256.204	297.927
Finansieringsudgifter	0	5.000
Skattetillæg	5.000	0
	<b>492.696</b>	<b>467.408</b>

Skuldelev Energiselskab A. m. b. A.

**Noter**

2011/12

2010/11

**Note 8 - Materielle anlægsaktiver**

	Grund og Bygninger	Ledninger og stik	Produktion
Kostpris primo	20.113.661	1.013.502	472.000
Tilgang i årets løb, herunder forbedringer		156.288	
<b>Kostpris ultimo</b>	<b>20.113.661</b>	<b>1.169.790</b>	<b>472.000</b>
Af- og nedskrivninger primo	-10.856.837	-346.764	-94.400
Årets afskrivninger	-703.715	-46.792	-23.600
<b>Af- og nedskrivninger ultimo</b>	<b>-11.560.552</b>	<b>-393.556</b>	<b>-118.000</b>
<b>Regnskabsmæssig værdi ultimo</b>	<b>8.553.109</b>	<b>776.234</b>	<b>354.000</b>

**Note 9 - Likvide beholdninger**

Nordea 6267-950-375	2.978	0
Nordea 8963 357 568	37.254	0
Danske Bank	7.094	15.922
Nordea 1519 853 694	1.298.748	0
	<b>1.346.074</b>	<b>15.922</b>

**Note 10 - Egenkapital**

Egenkapitalbevægelser	Primo	Årets tilgang	Overført jf. resultat	Ultimo
Virksomhedskapital	106.400	1.200		107.600
Overført resultat	1.862.546		1.110.462	2.973.008
	<b>1.968.946</b>	<b>1.200</b>	<b>1.110.462</b>	<b>3.080.608</b>

**Note 11 - Langfristede gældsforpligtelser**

	Gæld i alt primo	Gæld i alt ultimo	Afdrag næste år	Restgæld efter 5 år
Gæld til KommuneKredit	8.451.292	7.075.025	1.624.176	0
	<b>8.451.292</b>	<b>7.075.025</b>	<b>1.624.176</b>	<b>0</b>

Skuldelev Energiselskab A. m. b. A.

**Noter**

2011/12

2010/11

**Note 12 - Anden gæld**

Moms primo	66.280	-2.563
Indgående moms	-1.416.495	-1.620.323
El-afgift	-44.955	-46.783
Udgående moms	1.994.248	2.055.539
Momsafregning	-723.188	-319.591
Tilgodehavende moms overført til aktiver	124.110	0
	<b>0</b>	<b>66.279</b>
Skyldig forbrugere	601.464	160.672
Skyldige omkostninger	189.027	158.592
Forudbetalt leje	0	15.513
Depositum - TDC og H3G	14.811	14.811
Revisorhonorar	61.500	60.000
	<b>866.802</b>	<b>409.588</b>
	<b>866.802</b>	<b>475.867</b>

**Note 13 - Oplysning om sikkerhedsstillelser og aktiver pantsat som sikkerhed**

Der er ingen sikkerhedsindstillinger eller aktiver pantsat som sikkerhed.

**Note 14 - Eventualforpligtelser**

Der er ingen eventualforpligtelser.

Sammenholdelse af budgettal og realiserede tal aflagt efter varmforsyningsloven

	<u>Budget</u> <u>2012/13</u> i tkr.	<u>Budget</u> <u>2011/12</u> i tkr.	<u>Faktiske</u> <u>2011/12</u> i tkr.	<u>2010/11</u> i tkr.	<u>2009/10</u> i tkr.
<b>Indtægter:</b>					
Faste afgifter	2.462	1.417	1.450	1.362	1.183
Belastningsafgift storforbrugere	667	650	656	627	726
Variable afgifter	<u>2.138</u>	<u>3.610</u>	<u>3.170</u>	<u>3.565</u>	<u>2.881</u>
Varmesalg i alt	<u>5.267</u>	<u>5.677</u>	<u>5.276</u>	<u>5.554</u>	<u>4.790</u>
El indtægter i alt	<u>2.473</u>	<u>2.671</u>	<u>2.672</u>	<u>2.507</u>	<u>2.372</u>
Lejeindtægt	<u>134</u>	<u>50</u>	<u>51</u>	<u>49</u>	<u>48</u>
<b>Indtægter i alt</b>	<b><u>7.874</u></b>	<b><u>8.398</u></b>	<b><u>7.999</u></b>	<b><u>8.110</u></b>	<b><u>7.210</u></b>
<b>Udgifter:</b>					
Køb af naturgas 1.154.000 m <sup>3</sup> á 4,20	4.847	5.400	4.723	4.840	4.748
Drift og vedligeholdelse:					
Motorservice	133	162	201	228	379
Internt elforbrug	95	95	70	70	73
Lønninger	100	100	102	100	100
Diverse drift & vedligeholdelse	304	360	297	494	211
Tilslutning af nye kunder & flytning	60	60	0		0
Administration m.v.:					
Administration	150	150	143	162	122
Forsikring	<u>78</u>	<u>78</u>	<u>88</u>	<u>82</u>	<u>76</u>
<b>Udgifter i alt</b>	<b><u>5.767</u></b>	<b><u>6.405</u></b>	<b><u>5.624</u></b>	<b><u>5.976</u></b>	<b><u>5.709</u></b>
<b>Resultat før afskrivninger og renter</b>	<b><u>2.107</u></b>	<b><u>1.993</u></b>	<b><u>2.375</u></b>	<b><u>2.134</u></b>	<b><u>1.501</u></b>
Renter og afskrivninger:					
Renteindtægter	2	1	6	4	15
Renteudgifter	-270	-383	-493	-467	-545
Serviceeftersyn	-210	-210	-210	0	-57
Afskrivninger	<u>-1.883</u>	<u>-1.606</u>	<u>-1.606</u>	<u>-768</u>	<u>-768</u>
Renter og afskrivninger i alt	<u>2.361</u>	<u>-2.198</u>	<u>-2.303</u>	<u>-1.231</u>	<u>-1.355</u>
<b>Årets resultat</b>	<b><u>-254</u></b>	<b><u>-205</u></b>	<b><u>72</u></b>	<b><u>903</u></b>	<b><u>146</u></b>
Tilbageført afskrivninger og serviceeftersyn	1.883	1.606	1.816	768	768
Afdrag Kommunekredit	<u>-1.624</u>	<u>-1.467</u>	<u>-1.376</u>	<u>-1.467</u>	<u>-1.238</u>
Likviditet inkl. opsparing til serviceeftersyn	<u>5</u>	<u>-66</u>	<u>512</u>	<u>204</u>	<u>-324</u>

Faste/variable afgifter = gennemsnit bolig, storforbruger og erhvervstarif.

For boligopvarmning er tariffene: 4.000 kr./år u/60 m<sup>2</sup>, 5.000 kr./år 60-100m<sup>2</sup> og 5.700 kr./år o/100m<sup>2</sup> i fastafgift og 61,50 øre/kwh varmeafgift excl. moms.



Afstemning mellemregnskabsaftersvisning og regnskab efter årsregnskabsloven

Regnskab 2011/12

**Afstemning af resultat**

Resultat ifølge årsregnskabsloven		1.110.462
Overdækning fra året før		-235.143
Henlæggelse på produktionsanlæg		-210.000
Afskrivninger ifølge årsregnskabsloven tilbageført		774.107
Afskrivninger ifølge varmforsyningsloven		-1.606.000
		<u>-166.574</u>

Afstemning af posteringer under egenkapital

Egenkapital ifølge årsregnskab		3.080.608
Hensættelse til motorrenovering		-420.000
Mindreværdi af anlægsaktiver		
Værdi ifølge årsregnskab	9.683.343	
Værdi ifølge varmforsyningsregnskab	7.777.305	-1.906.038
		<u>754.570</u>

**Afstemning balance**

	30/6 2012	30/6 2012	Forskel
	Årl.	Vfl.	
Materielle anlægsaktiver	9.683.343	7.777.305	1.906.038
Tilgodehavender	591.553	591.553	0
Likvide beholdninger	1.346.074	1.346.074	0
<b>Aktiver</b>	<b>11.620.970</b>	<b>9.714.932</b>	<b>1.906.038</b>
Overført primo	1.968.947	683.351	1.285.596
Indskud nye andelshavere	1.200	1.200	0
Årets resultat	1.110.463	70.021	1.040.442
Egenkapital ultimo	3.080.610	754.572	2.326.038
Disponeret af årets resultat			
Henlæggelser	0	420.000	-420.000
	0	420.000	-420.000
Prioritetsgæld	7.075.025	7.075.025	0
Anden gæld	1.465.335	1.465.335	0
Gæld i alt	8.540.360	8.540.360	0
<b>Passiver</b>	<b>11.620.970</b>	<b>9.714.932</b>	<b>1.906.038</b>